

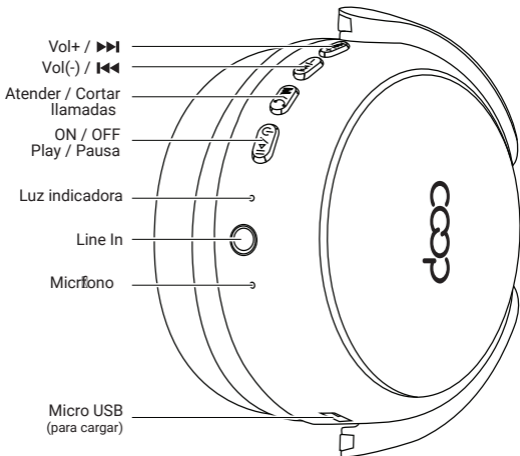


Guía Rápida
COAR-0002

Conozca sus auriculares



Ajustá el largo de los auriculares a la posición que te resulte más confortable, deslizando la estructura en el lateral.



Encendido / Apagado

Presioná el botón de encendido y mantenelo presionado durante 3 segundos para que tus auriculares ingresen al modo de búsqueda Bluetooth® (comenzarán a parpadear una luz roja y una azul rápidamente y se escuchará un tono de advertencia). Si su dispositivo ya había sido sincronizado previamente, al encender, el mismo se conectará automáticamente con su dispositivo.

Para apagar el dispositivo, presioná y mantené presionado, por 3 segundos, el botón de encendido. Se escuchará un tono de advertencia y se encenderá una luz roja. Si los auriculares no se encuentran conectados a otro dispositivo por 5 minutos, los mismos se apagarán automáticamente.

Sincronización Bluetooth®

1. Asegurate de que tu Smartphone o tu dispositivo Bluetooth® se encuentre encendido.
2. Para sincronizar los auriculares con algún dispositivo con el que jamás haya sido emparejado, por favor encendé los auriculares; los mismos entrarán en modo de sincronización automáticamente y una luz azul comenzará a parpadear. Si tu dispositivo ya había sido sincronizado previamente, el mismo se conectará automáticamente siempre y cuando la conexión Bluetooth® de dicho dispositivo esté activada.
3. Activá Bluetooth® en tu Smartphone o tu dispositivo Bluetooth® y luego hacé que el mismo comience la búsqueda de dispositivos disponibles.
4. Seleccioná "**COAR-0002**" de la lista de dispositivos encontrados en tu Smartphone o tu dispositivo Bluetooth®.
5. Cuando la conexión Bluetooth® sea satisfactoria, se escuchará una advertencia y la luz azul quedará encendida de forma continua.

Los dispositivos que previamente hayan sido emparejados con los auriculares, se conectarán automáticamente con el dispositivo si ambos se encuentran encendidos y a un rango considerable. Si el dispositivo se encuentra apagado y sin sincronizarse, los auriculares entrarán en modo Standby y las luces azul y roja quedarán parpadeando. Si la búsqueda de dispositivos se prolonga por 5 minutos consecutivos, los auriculares se apagarán automáticamente.

FUNCIONES / USO

Con tus auriculares Bluetooth® vas a poder atender llamadas de tu teléfono móvil compatible y también vas a poder escuchar música del mismo dispositivo pero con la condición de que tu dispositivo no se encuentre a más de 10 metros de distancia y que tampoco hayan obstáculos intermedios.

Tus auriculares disponen de Bluetooth® Specification 5.0 y soportan los siguientes perfiles: *Headset Profile (HSP) V1.6, Hands-free Profile (HFP) V1.5, Advanced Audio Distribution Profile (A2DP) V1.0 y Audio Video Remote Control Profile (AVRCP) V1.4. Entrada: 5V DC, 0.5A.*

Llamadas

Para atender o finalizar una llamada presiona una vez sola el botón de llamadas. Si quieres rechazar una llamada, sin atender, presiona dicho botón prolongadamente.

Escuchar música

Para escuchar música, conecta los auriculares a un Smartphone o a un dispositivo Bluetooth® que soporte el perfil *Bluetooth A2DP*. Las funciones de reproducción de música dependen, independientemente, de cada dispositivo Bluetooth®. Si recibes o haces una llamada durante la reproducción de música, la música se pausará automáticamente hasta finalizar la llamada.

Para reproducir una pista, selecciónala en el reproductor de música y luego presiona el botón de Play/Pausa en los auriculares.

Para pausar o reanudar la reproducción, presiona la tecla de Play/Pausa.

Para pasar a la siguiente pista en la lista, presiona la tecla de volumen (-).

Para volver a la pista previa en la lista, presiona la tecla de volumen (+).

Para incrementar el volumen presiona, prolongadamente, la tecla de volumen (+). Se escuchará un «Beep» al alcanzar el límite máximo de volumen.

Para disminuir el volumen presiona, prolongadamente, la tecla de volumen (-).

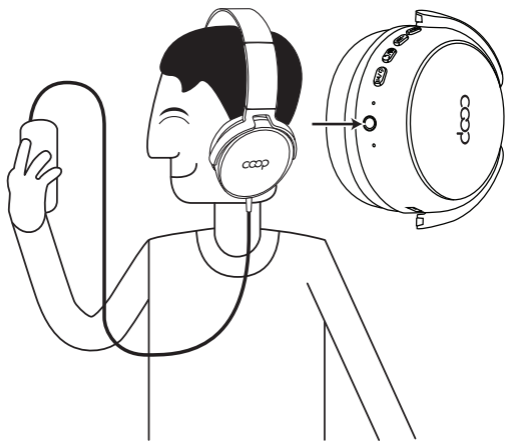
Desconexión

Para desconectar los auriculares de tu dispositivo, apaga tus auriculares o desconéctalos desde el menú de dispositivos Bluetooth® de tu Smartphone.

Para conectar los auriculares a tu Smartphone, o a tu dispositivo Bluetooth® compatible, que ya haya sido emparejado anteriormente, presiona, prolongadamente, el botón de encendido por 3 segundos consecutivos. Los auriculares se reconectarán automáticamente con tu dispositivo.

Modo cableado

Podés utilizar tus auriculares Bluetooth® como auriculares cableados. Simplemente conectá tus auriculares a tu dispositivo con un cable 3.5 auxiliar. Al enchufar el cable en los auriculares, se deshabilitará la función inalámbrica del mismo.

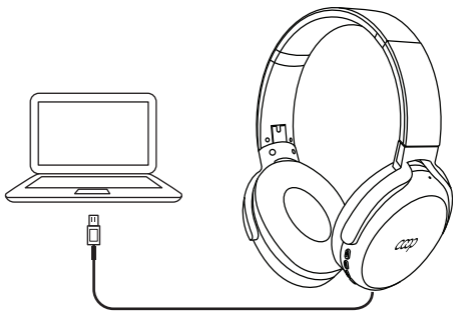


Nota: para colocarte los auriculares de manera correcta, asegurate de colocar la orejera con la letra L en tu oreja izquierda y la orejera con la letra R, en tu oreja derecha.

Carga de la batería

El contenido del producto incluye un cable Micro USB que podés conectar a tu computadora o a otro dispositivo específico para la carga USB. Enchufá el extremo Micro USB del cable en el puerto Micro USB del auricular, ubicado en la orejera izquierda; a continuación, enchufá el otro extremo del cable en el puerto USB de tu computadora o en cualquier otro dispositivo de carga que poseas. La luz indicadora se volverá roja cuando comience la carga y se apagará una vez terminada la carga. Si la batería se encuentra agotada, la carga de batería demorará aproximadamente 2 horas y media. La batería cargada al 100% es suficiente para escuchar música por 6 horas consecutivas (y es suficiente para 160 horas en modo Standby).

Los auriculares tienen incorporada una batería de Litio-ion. Te sugerimos que en la primera carga no utilice un cargador USB de automóvil y que dejes el dispositivo con la batería cargada al 100% por 4 horas consecutivas.



Precaución

1. El volumen alto, por tiempo prolongado, puede provocar daños en tu sistema auditivo. Por favor, evitá utilizar los auriculares con el volumen al máximo.
2. Por favor, apagá los auriculares y colocalos en una caja para evitar el posible daño o posibles rayones del mismo. Para extender la vida útil de la batería, en caso de no utilizar los auriculares por tiempo prolongado, cargá tus auriculares cada 6 meses.
3. Si sabes que no vas a utilizar tus auriculares por tiempo prolongado, dejá los mismos con su batería cargada al máximo.
4. No reemplaces la batería por otra que no sea original.
5. Siempre guardá tus auriculares en lugares secos para evitar daños por humedad.
6. La temperatura en modo de operación debe oscilar entre los 5°C y los 35°C. No introduzcas los auriculares en fuego, para evitar la explosión de la batería.
7. No retuerzas o dobles la estructura de los auriculares para evitar que el mismo se deforme.
8. Por favor, evitá desarmar los auriculares si no estás capacitado.
9. Los audiólogos sugieren no ajustar el volumen a un nivel muy alto. Si comenzás a escuchar algún zumbido, disminuí el volumen. Aumentá el volumen de manera lenta y gradual para evitar dañar tus oídos.
10. No utilices los auriculares en lugares peligrosos o caminando en la calle, donde es necesario escuchar lo que sucede alrededor.



Especificaciones técnicas

Bluetooth: V5.0

Rango de transmisión: $\leq 10\text{m}$ (sin obstáculos)

Diafragma: 40mm Neodimio

Impedancia: 32Ω

Frecuencia de respuesta: 20Hz-20K Hz

Sensibilidad de auriculares: $103\text{dB}\pm 3\text{dB}$

Sensibilidad de micrófono: -42dB

Luz indicadora LED roja y azul

Batería recargable

Litio-ion battery, 3.7V, 180mAh

Carga mediante el puerto USB de una computadora, o mediante un cargador con salida DC 5V/500mA.

Tiempo de carga: 2 horas

Tiempo de uso: Hasta 6 horas

Tiempo en Standby: Hasta 160 horas



Service Oficial

Andrés Lamas 1446

C1416BYH - C.A.B.A. – ARGENTINA

www.tecnostores.com.ar/garantia

0810-555-9843

Importado por ACEGAME S.A. - Andrés Lamas 1446 -
C.A.B.A. - República Argentina - CUIT 33-68851288-9
Para Cooperativa Obrera Ltda. De Consumo y
Vivienda - Paraguay 445 - Bahía Blanca - Pcia. De
Buenos Aires – República Argentina.
Garantiza TECNOSTORES S.A. - www.tecnostores.com
Hecho en China.

0 800 333 3443  **2914 06 2914**
Mensajes
holacooperativa@cooperativaobrera.coop

cooperativaobrera.coop

ENCONTRANOS TAMBIÉN EN:

 **/LaCoopeAr**

 **/CooperativaObrera**

Eco-Consejos



REDUCÍ
RECICLA
REUTILIZÁ



No tires este envase y el manual a la basura, llevalos al Punto Limpio de Reciclado de tu localidad, ya que se pueden Reciclar y Reutilizar.

Te sugerimos que si alguna vez decidís no utilizar más o tirar el Auricular Coop y aún funciona, lo dones a una persona, familia o entidad social que lo necesite, ya que seguramente le continuarán dando uso.

Cuando el Auricular Coop no funcione más y no tenga arreglo, llevalo al Punto Limpio de Reciclado de tu localidad, ya que muchos de sus componentes se pueden Reciclar y Reutilizar.